

cornwall.ca/rec4all

Your online access to Recreation Facilities and Services!

How to create your new account

STEP 1

- Visit cornwall.ca/rec4all
- Click on **'LOGIN or Create Account'** button (takes you to new software page)
- Click on **'Create an Account'**

STEP 2

- Complete all fields with current information. The primary owner must register first. Family members can be added once your account has been activated.
- Agree to the **'Terms and Conditions'**
- Once all fields are complete, click the Submit button.

*Important - An email will be sent to the email address provided, with your username and temporary password.

STEP 3

- After clicking the Submit button, you'll be taken to your new online account.
- Click on the **'Manage Login'** button at the top of the screen and enter the temporary password emailed to you, then enter a NEW password.*
- Click on **'Add Family Member'** to add additional members to your account.

*Important - Passwords must include the following: 8 characters long, 1 upper case letter, 1 lower case letter, 1 number.

NEED HELP?



For more information, please call the Cornwall Aquatic Centre at 613-933-3586, the Benson Centre at 613-938-9898 or visit us in person at either location.



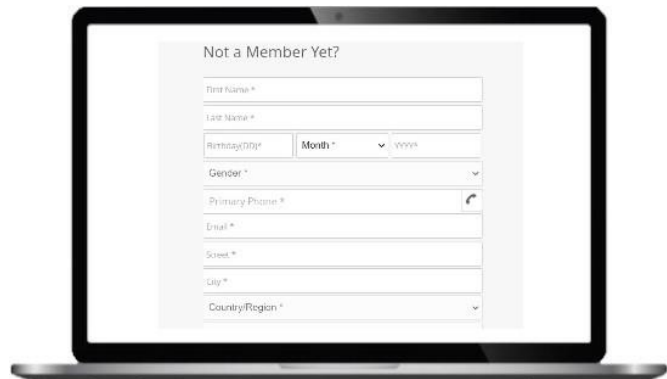
User Groups please visit the Cornwall Aquatic Centre or Benson Centre to create your account in person.



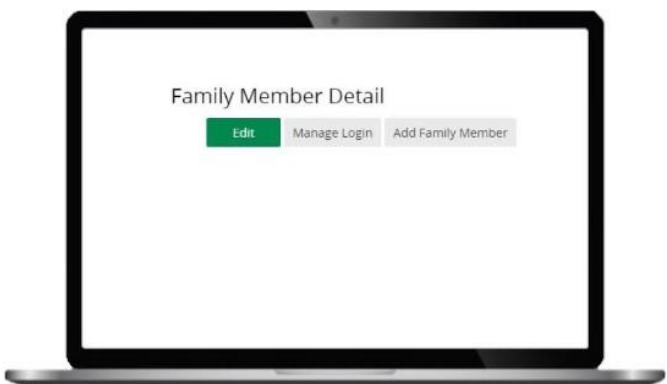
Please note: our new system runs best with Google Chrome or FireFox browsers



Step 1



Step 2



Step 3

cornwall.ca/jouer

Votre accès en ligne aux installations et services de loisirs!

Comment créer votre nouveau compte

Veillez noter que le système est disponible en anglais seulement.

PREMIÈRE ÉTAPE

- Visitez le site cornwall.ca/jouer
- Cliquez sur le bouton **'LOGIN'** ou **'Create Account'** (vous accéderez à la page du nouveau logiciel)
- Cliquez sur **'Create an Account'**

DEUXIÈME ÉTAPE

- Remplissez tous les champs avec des renseignements à jour. Le propriétaire principal doit s'inscrire en premier. Des membres de la famille peuvent être ajoutés une fois que votre compte a été activé.
- Acceptez **'Terms and Conditions'**
- Lorsque tous les champs sont remplis, cliquez sur le bouton **'Submit.'**

*Important - Un courriel sera envoyé à l'adresse électronique fournie, avec votre nom d'utilisateur et votre mot de passe temporaire.

TROISIÈME ÉTAPE

- Après avoir cliqué sur le bouton Soumettre, vous serez dirigé vers votre nouveau compte en ligne.
- Cliquez sur le bouton **'Manage Login'** en haut de la page et entrez le mot de passe temporaire envoyé par courriel puis entrez un NOUVEAU mot de passe*
- Cliquez sur **'Add Family Member'** pour ajouter d'autres membres à votre compte.

*Important - Les mots de passe doivent comprendre les éléments suivants : 8 caractères, 1 lettre majuscule, 1 lettre minuscule, 1 chiffre.

BESOIN D'AIDE?



Pour obtenir de plus amples renseignements, veuillez appeler le Centre aquatique au 613-933-3586, le Centre Benson au 613-938-9898 ou nous rendre visite en personne dans l'une ou l'autre installation.



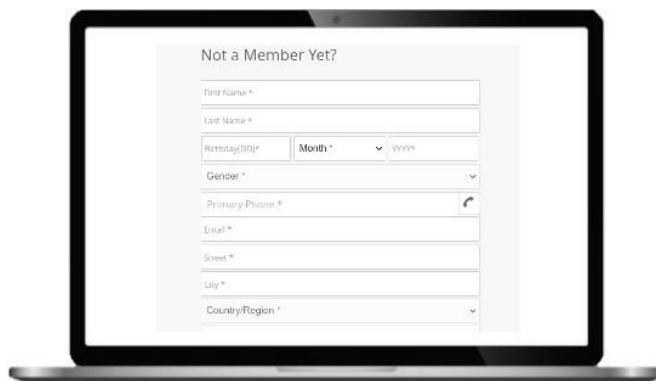
Les groupes d'utilisateurs sont priés de se rendre au Centre aquatique de Cornwall ou au Centre Benson pour créer leur compte en personne.



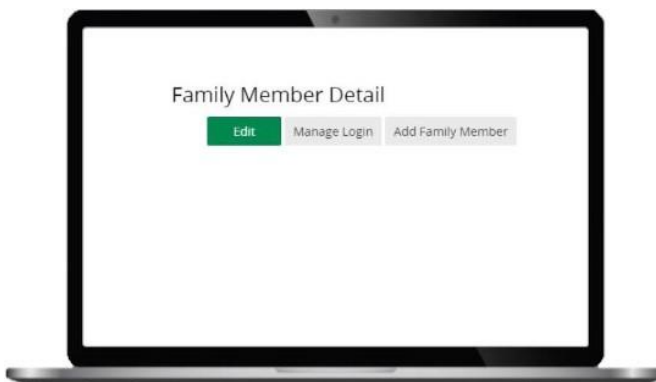
Veillez noter que notre nouveau système fonctionne mieux avec les navigateurs Google Chrome ou FireFox.



Première étape



Deuxième étape



Troisième étape